




MEASURE YOUR RING SIZE

2



שרטטי קו החוצה את מרכזו של העיגול.

1




מקמי את הטבעת על דף נייר ושרטטי את העיגול הפנימי שלה.

4

| | |
|----|------|
| 52 | 16.5 |
| 53 | 16.8 |
| 54 | 17.3 |
| 55 | 17.6 |

חפשי בטבלה את הקוטר הקרוב ביותר לאורך הקו אותו מדדת.

3

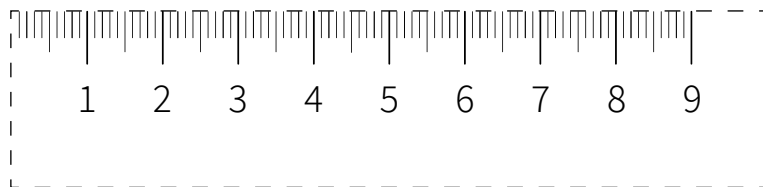


מדדי את הקו החוצה במילימטרים.

| היקף אצבע במילימטר | קוטר הטבעת במילימטר | מידת הטבעת |
|--------------------|---------------------|------------|
| 57 | 18.2 | 17 |
| 58 | 18.6 | 18 |
| 59 | 19.0 | 19 |
| 60 | 19.3 | 20 |
| 61 | 19.6 | 21 |
| 62 | 19.9 | 22 |
| 63 | 20.1 | 23 |
| 64 | 20.4 | 24 |
| 65 | 20.7 | 25 |

| היקף אצבע במילימטר | קוטר הטבעת במילימטר | מידת הטבעת |
|--------------------|---------------------|------------|
| 48 | 15.3 | 8 |
| 49 | 15.6 | 9 |
| 50 | 15.9 | 10 |
| 51 | 16.2 | 11 |
| 52 | 16.5 | 12 |
| 53 | 16.8 | 13 |
| 54 | 17.3 | 14 |
| 55 | 17.6 | 15 |
| 56 | 17.9 | 16 |

מוזמנת להדפיס את הסרגל מכאן יש להדפיס על נייר A4 ב-100% (ללא התאמה לגודל הדף).



אם את עדיין אינך בטוחה, את תמיד מוזמנת לדבר איתי.